

Standleuchte Kidney/ 095



**Material**

*Furnier*  
Ahorn  
Nussbaum  
Kirsche  
Buche  
Esche  
Zebrano  
Tineo

*LED-Blenden*

Acrylglas weiß Opal 030  
Acrylglas Satiniert farblos

*Elektrik*

4 Leuchtscheiben (5,8 cm Ø) mit  
Kabeln (2,5 m lang) zum Anschluss  
zwischen Leuchtscheiben und  
Abzweigdose; 1 Abzweigdose und  
1 Anschlusskabel (3,5 m lang).  
LED-Leuchtmittel integriert.  
LED-Brenndauer ca. 20.000 Std.  
Lichtfarbe: Warmweiß (2700  
Kelvin).  
Energieverbrauch: 3,5 W.

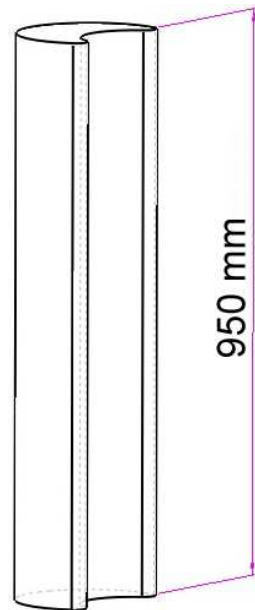
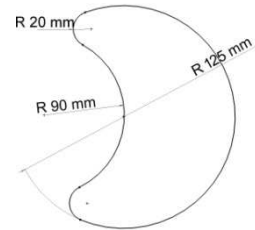
*Standfüße*

Edelstahl Vollkugel V2A  
Ø30 mm geschliffen M6

**Verpackung**

*Box*  
3 Kg  
0,163 m<sup>3</sup>  
120 x 60 x 60cm

**Dimension**



Standleuchte Kidney/ 095 Hidden Light



**Material**

*Furnier*  
Ahorn  
Esche  
Zebrano

*Elektrik*

Lichtleiste 4-tlg., LED Kabellänge  
2,5 m, vom Transformator bis zur  
Leuchte 2,5 m.  
Energieverbrauch: 3,4 W.  
LED-Leuchtmittel integriert.  
LED-Brenndauer ca. 20.000 Std.  
Lichtfarbe: Warmweiß (2700  
Kelvin). 30 Lumen; entspricht  
ungefähr dem Lichtstrom einer  
15-Watt-Glühlampe.

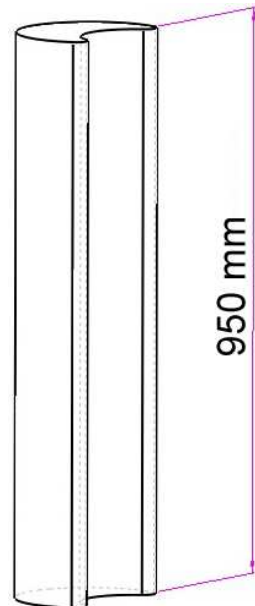
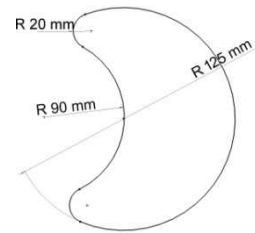
*Standfüße*

Edelstahl Vollkugel V2A  
Ø30 mm geschliffen M6

**Verpackung**

*Box*  
3 Kg  
0,163 m<sup>3</sup>  
120 x 60 x 60cm

**Dimension**



Standleuchte Kidney/ 180



**Material**

*Furnier*

Ahorn  
Esche  
Kern-Esche  
Zebrano

*LED-Blenden*

Acrylglas weiß Opal 030  
Acrylglas Satiniert farblos

*Elektrik*

7 Leuchtscheiben (5,8 cm  $\varnothing$ ) mit  
Kabeln (2,5 m lang) zum Anschluss  
zwischen Leuchtscheiben und  
Abzweigdose; 1 Abzweigdose und  
1 Anschlusskabel (3,5 m lang).  
LED-Leuchtmittel integriert.  
LED-Brenndauer ca. 20.000 Std.  
Lichtfarbe: Warmweiß (2700  
Kelvin).  
Energieverbrauch: 3,5 W.

*Standfüße*

Edelstahl Vollkugel V2A  
 $\varnothing$ 40 mm geschliffen M6

**Verpackung**

*Box*

6,5 Kg  
0,256 m<sup>3</sup>  
200 x 60 x 60cm

**Dimension**

